

Synthèse des Comptes	Administration communale de SPRIMONT	Code INS	62100
		Exercice:	2021
Modèle officiel généré par l'application eComptes © SPW Intérieur et Action Sociale		<i>Version:</i>	1



SYNTHÈSE des COMPTES

Module informatisé de publication des comptes annuels



Commune de : **SPRIMONT**

Adresse de l'administration: Rue du Centre, 1
4140 SPRIMONT
www.sprimont.be

Date d'arrêt du compte par le conseil: 10/05/2022

Date d'approbation de la Tutelle: 15/07/2022

Type document: Compte

Exercice: **2021**

Directeur Général: Anne-Françoise DELVILLE

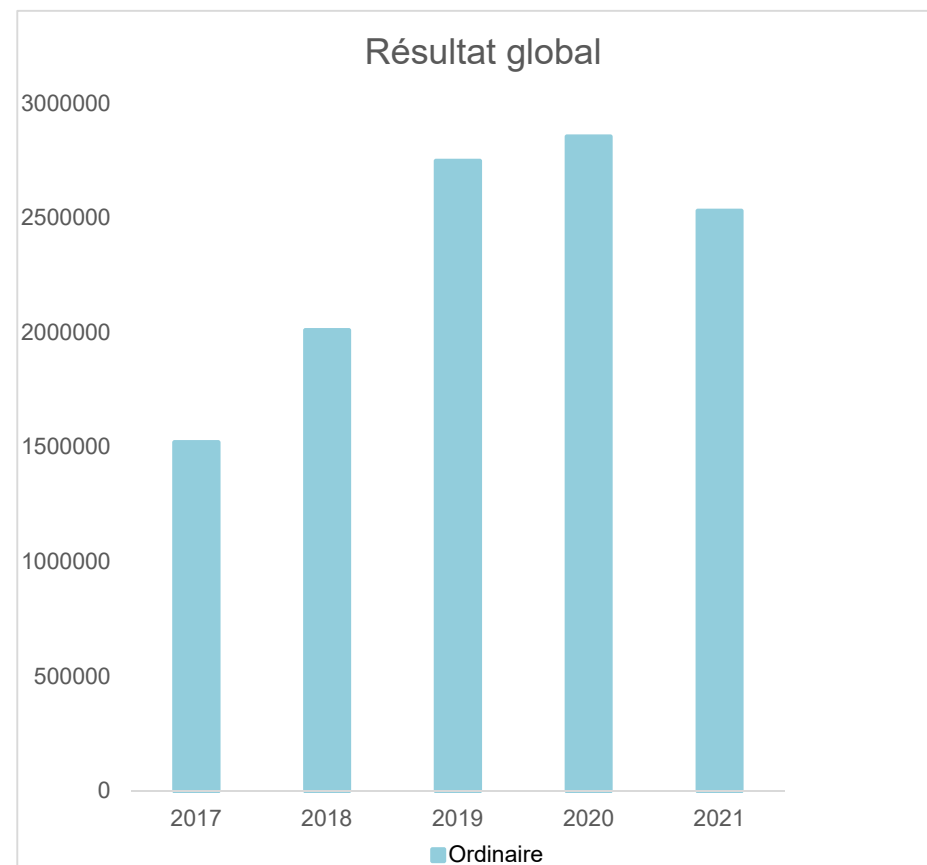
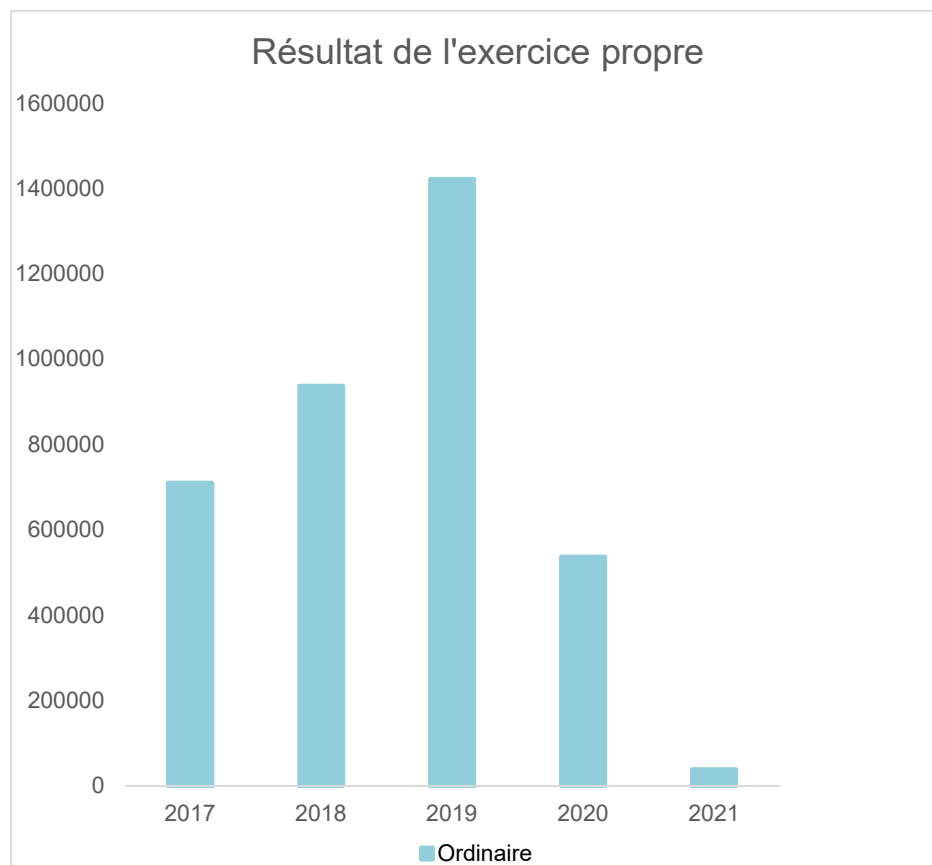
Tél: 043824370
Fax: 043823673
Email: annefrancoise.delville@sprimont.be

Directeur Financier: Alain COLLE

Tél: 043824311
Fax: 043821101
Email: alain.colle@sprimont.be

Exercices:	Evolution du résultat budgétaire ordinaire				
	Compte	Compte	Compte	Compte	Compte
	2017	2018	2019	2020	2021
Résultats Exercice Propre*	709.934	937.271	1.422.606	536.969	38.743
Résultat global* (avec exercices antérieurs et prélèvements)	1.520.607	2.010.459	2.748.444	2.855.694	2.531.126

* Montant arrondi à l'euro



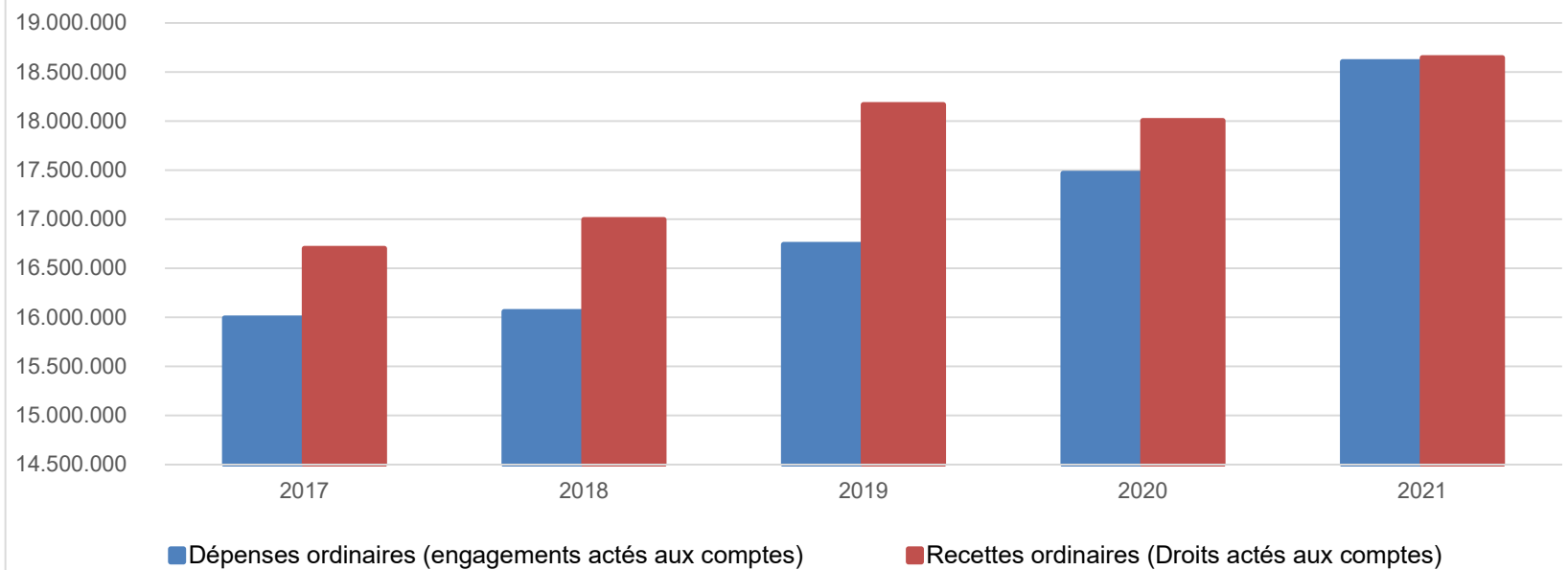
Ventilation économique des dépenses et des recettes ordinaires					
	Compte	Compte	Compte	Compte	Compte
Dépenses ordinaires (engagements actés aux comptes)					
Exercices:	2017	2018	2019	2020	2021
Personnel	7.985.491,17	7.730.281,10	7.624.408,54	7.809.905,89	7.754.029,18
Fonctionnement	2.306.572,56	2.235.719,74	2.664.665,22	2.292.847,50	2.591.805,12
Transferts	4.199.864,07	4.641.995,77	4.949.657,86	4.831.561,21	5.526.096,32
Dette	1.498.468,09	1.448.492,79	1.503.373,63	1.611.256,57	1.652.945,41
Prélèvements (hors 060)	0,00	0,00	0,00	921.257,40	1.079.831,73
Total (exercice propre)*	15.990.396	16.056.489	16.742.105	17.466.829	18.604.708
Exercices antérieurs	451.394,95	407.094,71	148.151,26	358.967,06	193.996,27
Prélèvements	0,00	296.805,63	675.787,90	481.442,01	430.141,85
Total général*	16.441.791	16.760.390	17.566.044	18.307.238	19.228.846

* Montant arrondi à l'euro

Recettes ordinaires (Droits actés aux comptes)					
Exercices:	2017	2018	2019	2020	2021
Prestation	682.455,52	713.288,42	755.026,15	783.911,98	871.043,53
Transferts	16.017.874,54	16.022.536,04	17.214.929,31	17.219.682,02	17.657.393,33
Dette	0,00	257.935,84	194.755,82	203,12	115.013,51
Prélèvements	0,00	0,00	0,00	0,00	0,00
Total (exercice propre)*	16.700.330	16.993.760	18.164.711	18.003.797	18.643.450
Exercices antérieurs	1.262.067,44	1.777.088,04	2.149.777,42	3.159.134,36	3.116.521,23
Prélèvements	0,00	0,00	0,00	0,00	0,00
Total général*	17.962.398	18.770.848	20.314.489	21.162.931	21.759.972

* Montant arrondi à l'euro

Evolution des recettes et des dépenses ordinaires (exercice propre)



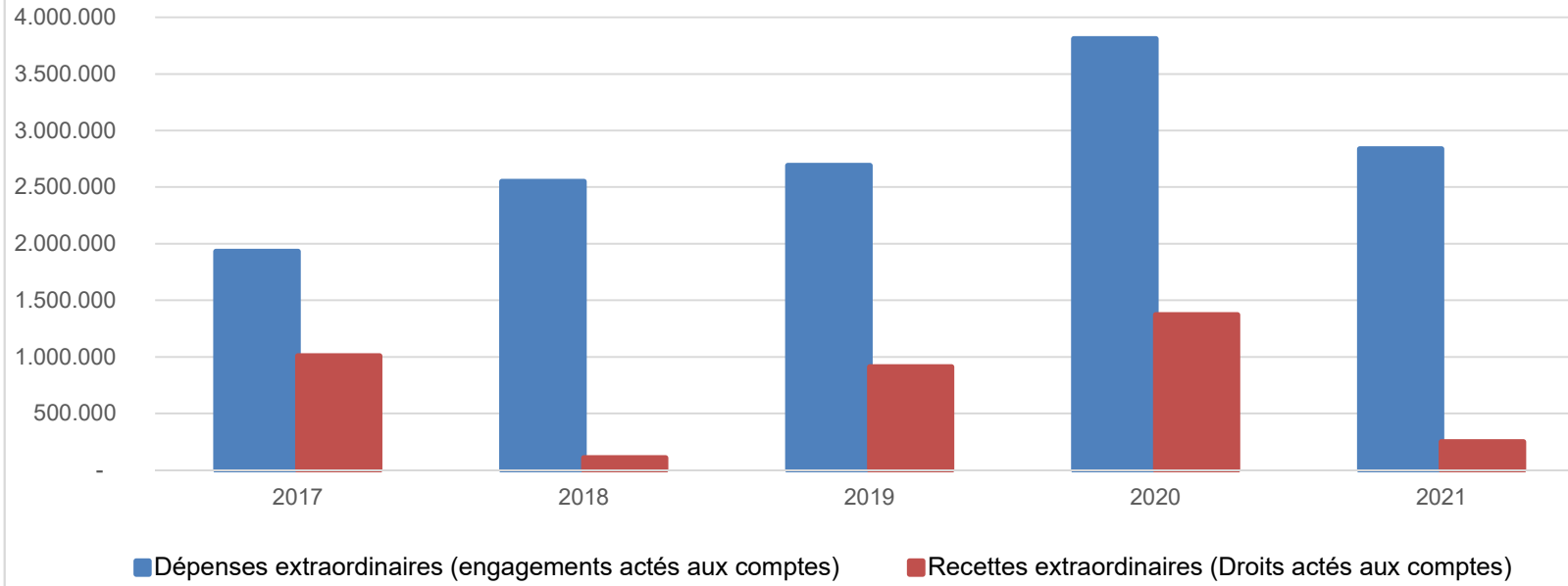
Ventilation économique des dépenses et des recettes extraordinaires					
	Compte	Compte	Compte	Compte	Compte
Dépenses extraordinaires (engagements actés aux comptes)					
Exercices:	2017	2018	2019	2020	2021
Transferts	424.652,05	276.978,21	272.948,88	258.312,23	347.086,66
Investissements	1.354.243,04	2.219.486,52	2.123.586,61	3.256.025,67	2.155.712,64
Dette	152.512,50	52.512,50	294.350,14	294.350,14	333.247,49
Prélèvements	0,00	0,00	0,00	0,00	0,00
	0,00	0,00	0,00	0,00	0,00
Total (exercice propre)*	1.931.408	2.548.977	2.690.886	3.808.688	2.836.047
Exercices antérieurs	3.702.274,57	2.321.579,85	2.280.083,14	2.504.009,02	4.015.297,41
Prélèvements	1.123.795,60	295.007,97	527.142,24	906.333,71	217.526,87
Total général*	6.757.478	5.165.565	5.498.111	7.219.031	7.068.871

* Montant arrondi à l'euro

Recettes extraordinaires (Droits actés aux comptes)					
Exercices:	2017	2018	2019	2020	2021
Transferts	340.484,64	51.234,48	186.484,02	1.034.761,46	238.386,16
Investissements	668.339,50	56.124,64	434.623,18	111.445,77	11.924,25
Dette	0,00	0,00	291.000,00	225.000,00	0,00
Prélèvements	0,00	0,00	0,00	0,00	0,00
Total (exercice propre)*	1.008.824	107.359	912.107	1.371.207	250.310
Exercices antérieurs	2.679.867,58	1.281.284,80	1.178.800,24	1.047.178,75	2.093.952,10
Prélèvements	622.799,05	1.286.651,61	802.309,82	610.631,09	688.408,16
Total général*	4.311.491	2.675.296	2.893.217	3.029.017	3.032.671

* Montant arrondi à l'euro

Evolution des recettes et des dépenses extraordinaires (exercice propre)



Ventilation fonctionnelle					
Evolution des dépenses ordinaires (exercice propre)					
	Compte	Compte	Compte	Compte	Compte
	2017	2018	2019	2020	2021
0 Recettes et dépenses générales	147.751,91	444.756,23	764.494,60	1.503.296,07	904.265,32
1 Administration générale	2.560.296,86	2.681.095,12	2.701.051,45	2.690.213,30	3.408.041,72
3 Sécurité	1.910.854,39	1.994.612,30	2.084.174,32	2.034.972,36	2.157.131,40
4 Voiries-communications	3.840.204,09	3.600.247,20	3.864.243,79	3.657.803,28	3.664.631,39
5 Industrie - commerce	246.444,53	222.463,02	225.464,04	218.762,66	225.586,41
6 Sylviculture- Agriculture	94.441,74	132.312,19	167.335,93	135.998,36	104.215,55
70>75 Enseignement	1.316.901,67	1.317.802,35	1.453.439,16	1.526.609,14	1.669.536,27
76>77 Culture et sports	2.128.972,49	2.384.140,62	2.430.912,47	2.262.070,38	2.598.106,05
78 Radio, télévision, presse	0,00	0,00	0,00	0,00	0,00
79 Culte	14.260,16	24.289,69	19.333,81	16.234,53	39.713,28
80>86 Action Sociale	2.158.285,95	1.845.478,90	2.019.738,28	2.052.006,41	2.298.360,16
87 Santé publique et hygiène	1.110.791,54	1.214.712,95	1.193.178,01	1.303.884,67	1.380.450,11
90>92 Logement	93.051,53	86.476,46	80.454,35	83.961,52	90.934,89
93 Aménagement du territoire	368.139,03	404.908,00	414.072,94	462.457,90	493.877,06

Ventilation fonctionnelle					
Evolution des recettes ordinaires (exercice propre)					
	Compte	Compte	Compte	Compte	Compte
	2017	2018	2019	2020	2021
0 Recettes et dépenses générales	14.643.624,34	15.383.904,66	16.987.829,21	17.952.236,63	17.626.528,55
1 Administration générale	282.762,07	285.250,83	264.429,95	271.528,95	963.309,00
3 Sécurité	33.434,00	32.053,54	28.518,72	3.856,70	3.856,70
4 Voiries-communications	387.056,85	420.826,10	475.338,98	476.302,45	448.434,99
5 Industrie - commerce	228.917,64	471.220,73	412.804,93	222.633,74	333.000,40
6 Sylviculture- Agriculture	146.083,91	167.823,19	135.330,92	147.315,23	195.776,53
70>75 Enseignement	764.518,58	780.687,24	838.465,48	888.833,05	910.125,65
76>77 Culture et sports	574.510,67	657.952,57	669.088,50	632.730,55	701.715,06
78 Radio, télévision, presse	0,00	0,00	0,00	0,00	0,00
79 Culte	0,00	0,00	0,00	0,00	0,00
80>86 Action Sociale	426.892,56	221.128,02	189.020,31	227.471,39	215.969,76
87 Santé publique et hygiène	45.589,53	58.336,36	63.015,02	121.603,27	109.580,21
90>92 Logement	25.364,55	19.243,88	23.717,50	27.623,71	38.672,81
93 Aménagement du territoire	118.762,43	138.611,13	185.729,43	172.508,61	201.584,44

Ventilation fonctionnelle					
Evolution des dépenses extraordinaires (exercice propre)					
	Compte	Compte	Compte	Compte	Compte
	2017	2018	2019	2020	2021
0 Recettes et dépenses générales	1.123.795,60	709.413,91	871.992,02	1.327.675,35	1.413.371,00
1 Administration générale	462.086,20	22.131,43	271.939,03	823.581,19	186.923,60
3 Sécurité	53.734,82	53.734,82	53.734,82	53.734,82	53.734,82
4 Voiries-communications	687.181,55	1.646.512,04	825.034,59	1.500.906,23	1.025.041,15
5 Industrie - commerce	0,00	0,00	1.452,00	0,00	174.746,89
6 Sylviculture- Agriculture	24.718,01	0,00	0,00	0,00	0,00
70>75 Enseignement	33.283,41	26.791,23	207.048,74	397.297,33	393.610,85
76>77 Culture et sports	460.609,29	327.785,38	603.479,68	789.470,58	687.237,52
78 Radio, télévision, presse	0,00	0,00	0,00	0,00	0,00
79 Culte	64.646,92	86.187,19	54.399,06	38.244,72	71.064,19
80>86 Action Sociale	0,00	0,00	8.436,53	0,00	88.653,40
87 Santé publique et hygiène	70.763,90	64.719,61	130.542,73	135.954,22	107.426,84
90>92 Logement	29.700,78	285.744,47	518.658,56	36.869,44	28.891,01
93 Aménagement du territoire	44.682,71	35.371,06	16.159,89	32.629,51	10.841,38

Ventilation fonctionnelle					
Evolution des recettes extraordinaires (exercice propre)					
Compte	Compte	Compte	Compte	Compte	
2017	2018	2019	2020	2021	
0 Recettes et dépenses générales	3.475.848,66	1.286.651,61	802.309,82	1.426.802,60	689.944,32
1 Administration générale	106.907,16	41.310,24	232.345,00	335.324,86	11.924,25
3 Sécurité	0,00	0,00	0,00	0,00	0,00
4 Voiries-communications	129.221,45	61.942,76	11.896,00	15.500,00	230.250,00
5 Industrie - commerce	367.545,75	0,00	0,00	0,00	0,00
6 Sylviculture- Agriculture	0,00	0,00	0,00	0,00	0,00
70>75 Enseignement	24.840,00	0,00	0,00	25.554,20	0,00
76>77 Culture et sports	193.886,59	3.952,10	601.866,20	177.250,40	0,00
78 Radio, télévision, presse	0,00	0,00	0,00	0,00	0,00
79 Culte	0,00	0,00	0,00	0,00	0,00
80>86 Action Sociale	0,00	0,00	0,00	0,00	0,00
87 Santé publique et hygiène	1.560,89	154,02	0,00	0,00	6.600,00
90>92 Logement	0,00	0,00	66.000,00	1.406,26	0,00
93 Aménagement du territoire	0,00	0,00	0,00	0,00	0,00

BILAN**ACTIF**

ACTIFS IMMOBILISES

I. Immobilisations incorporelles**II. Immobilisations corporelles**Patrimoine immobilier

A. Terres et terrains non bâtis	220	8.444.765,43	8.381.273,51
B. Constructions et leurs terrains	221	23.227.963,01	23.549.229,28
C. Voiries	223	31.485.032,09	30.517.466,60
D. Ouvrages d'art	224	1.118.370,45	1.155.007,42
E. Cours et plans d'eau	226	0,00	0,00

Patrimoine mobilier

F. Mobilier, matériel, équipements et signalisation routière.....	230/3	1.537.801,67	1.688.419,06
G. Patrimoine artistique et mobilier divers	234	42.371,49	42.371,49

Autres immobilisations corporelles

H. Immobilisations en cours d'exécution	24	1.351.007,68	857.087,94
I. Droits réels d'emphythéoses et superficies.....	261	0,00	0,00
J. Immobilisations en location-financement	262/3	0,00	0,00

III. Subsidés d'investissements accordés

A. Aux entreprises privées	251	0,00	0,00
B. Aux ménages, ASBL et autres organismes	252	1.036.800,88	961.056,82
C. A l'Autorité supérieure.....	254	36.491,77	41.704,88
D. Aux autres pouvoirs publics	256	705.367,07	587.677,36

IV. Promesses de subsidés à recevoir, prêts

A. Promesse de subsidés à recevoir.....	270/4	1.121.257,85	1.495.575,62
B. Prêts accordés	275	0,00	0,00

V. Immobilisations financières

A. Participations et titres à revenus fixes	282/5	6.945.625,99	6.862.667,00
B. Cautionnements versés à plus d'un an	288	0,00	0,00

ACTIFS CIRCULANTS

VI. Stocks**VII. Créances à un an au plus**

A. Débiteurs	40	1.224.846,26	1.039.892,46
B. Autres créances.....	41/42	2.918.530,49	3.257.438,34
1. T.V.A. et taxes additionnelles	411/2	2.499.121,76	2.649.645,61
2. Subsidés, dons et legs et emprunts	413	171.471,21	372.019,47
3. Intérêts, dividendes et ristournes	415	2.087,37	2.067,19
4. Créances diverses	416/8	208.296,75	208.639,02
C. Récupérations des remboursements d'emprunts.....	4251	35.853,40	23.367,05
D. Récupération des prêts.....	425/8	1.700,00	1.700,00

VIII. Opérations pour compte de tiers**IX. Comptes financiers**

A. Placements de trésorerie à un an au plus	553	3.999.977,54	2.710.000,00
B. Valeurs disponibles	55	1.033.661,50	915.695,07
C. Paiements en cours.....	56/8	0,00	0,00

X. Comptes de régularisation et d'attente

	49/A	6.000,53	4.573,00
--	------	----------	----------

TOTAL DE L'ACTIF

Codes	2021	2020
21/28	77.129.845,36	76.190.447,03
21	76.989,98	50.910,05
22/26	67.207.311,82	66.190.855,30
220	8.444.765,43	8.381.273,51
221	23.227.963,01	23.549.229,28
223	31.485.032,09	30.517.466,60
224	1.118.370,45	1.155.007,42
226	0,00	0,00
230/3	1.537.801,67	1.688.419,06
234	42.371,49	42.371,49
24	1.351.007,68	857.087,94
261	0,00	0,00
262/3	0,00	0,00
25	1.778.659,72	1.590.439,06
251	0,00	0,00
252	1.036.800,88	961.056,82
254	36.491,77	41.704,88
256	705.367,07	587.677,36
27	1.121.257,85	1.495.575,62
270/4	1.121.257,85	1.495.575,62
275	0,00	0,00
28	6.945.625,99	6.862.667,00
282/5	6.945.625,99	6.862.667,00
288	0,00	0,00
30/58	9.177.015,79	7.923.025,87
301	0,00	0,00
40/42	4.143.376,75	4.297.330,80
40	1.224.846,26	1.039.892,46
41/42	2.918.530,49	3.257.438,34
411/2	2.499.121,76	2.649.645,61
413	171.471,21	372.019,47
415	2.087,37	2.067,19
416/8	208.296,75	208.639,02
4251	35.853,40	23.367,05
425/8	1.700,00	1.700,00
48/A	0	0
55/58	5.033.639,04	3.625.695,07
553	3.999.977,54	2.710.000,00
55	1.033.661,50	915.695,07
56/8	0,00	0,00
49/A	6.000,53	4.573,00
21/58	86.312.861,68	84.118.045,90

BILAN

PASSIF

FONDS PROPRES

	Codes	2021	2020
	10/16	68.313.824,10	67.142.851,65
I'. Capital	10	21.192.177,18	21.192.177,18
II'. Résultats capitalisés	12	23.416.410,00	23.416.410,00
III'. Résultats reportés	13	6.912.441,27	6.432.886,98
A'. Des exercices antérieurs.....	1301	6.282.515,31	3.851.937,02
B'. De l'exercice précédent.....	1302	150.371,67	2.430.578,29
C'. Du dernier exercice.....	1303	479.554,29	150.371,67
IV'. Réserves	14	1.342.564,47	1.383.303,91
A'. Fonds de réserve ordinaire.....	14104	22.904,79	22.904,79
B'. Fonds de réserve extraordinaire.....	14105	1.319.659,68	1.360.399,12
V'. Subsidés d'investissement, dons et legs reçus	15	13.449.142,05	13.796.816,18
A'. Des entreprises privées	151	1.200.074,13	1.267.875,82
B'. Des ménages, des A.S.B.L. et autres organismes	152	1.865,02	2.019,36
C'. De l'Autorité supérieure	154	11.869.056,32	12.138.904,04
D'. Des autres pouvoirs publics	156	378.146,58	388.016,96
VI'. Provisions pour risques et charges	16	2.001.089,13	921.257,40
DETTES	17/49	17.463.173,72	16.566.341,68
VII'. Dettes à plus d'un an	17	12.750.649,49	12.341.588,60
A'. Emprunts à charge de la commune	171/5	12.354.003,57	12.112.033,51
B'. Emprunts à charge de l'Autorité supérieure.....	1714	396.645,92	229.555,09
C'. Emprunts à charge de tiers.....	172	0,00	0,00
D'. Dettes de location-financement.....	174	0,00	0,00
E'. Emprunts publics	176	0,00	0,00
F'. Dettes diverses à plus d'un an.....	177	0,00	0,00
G'. Garanties reçues à plus d'un an.....	178	0,00	0,00
VIII'. Dettes à un an au plus	43/6	4.703.202,09	4.222.396,49
A'. Dettes financières.....	43	1.569.240,62	1.490.459,05
1'. Remboursements d'emprunts	435	1.560.831,49	1.476.379,55
2'. Charges financières des emprunts	436	8.409,13	14.079,50
3'. Dettes sur comptes-courants.....	433	0,00	0,00
B'. Dettes commerciales	44	416.222,21	460.176,17
C'. Dettes fiscales, salariales et sociales	45	95.755,42	126.840,44
D'. Dettes diverses	464/7	2.621.983,84	2.144.920,83
IX'. Opérations pour compte de tiers	48/P	9.322,14	2.356,59
X'. Comptes de régularisation et d'attente	49/P	535.863,86	408.852,57
TOTAL DU PASSIF	10/49	86.312.861,68	84.118.045,90

COMPTE DE RESULTATS

	Codes	2021	2020
I. Charges courantes			
A. Achats de matières	60	686.220,95	702.244,57
B. Services et biens d'exploitation	61	1.772.433,70	1.702.420,60
C. Frais de personnel	62	7.773.753,92	7.810.912,26
D. Subsidés d'exploitation accordés	63	5.518.528,04	4.801.784,15
E. Remboursements des emprunts	64	1.356.918,64	1.288.663,64
F. Charges financières	65	301.519,11	327.751,61
a. Charges financières des emprunts	651/6	295.634,16	322.508,57
b. Charges financières diverses	657	392,61	84,36
c. Frais de la gestion financière	658	5.492,34	5.158,68
II. Sous-total (charges courantes)	60/65	17.409.374,36	16.633.776,83
III. Boni courant (II' - II)		1.166.523,25	1.333.434,99
IV. Charges résultant de la variation normale des valeurs de bilan, redressements et provisions			
A. Dotations aux amortissements	660	2.556.290,11	2.536.854,20
B. Réductions annuelles de valeurs	661	0,00	0,00
C. Réductions et variations des stocks	662/4	0,00	0,00
D. Redressement des récupérations des remboursements d'emprunts	665	22.702,64	17.868,64
E. Provisions pour risques et charges	666	1.079.831,73	921.257,40
F. Dotations aux amortissements des subsidés d'investissement accordés	667	200.769,27	182.627,82
V. Sous-total (charges non décaissées)	66	3.859.593,75	3.658.608,06
VI. Total des charges d'exploitation (II + V)	60/66	21.268.968,11	20.292.384,89
VII. Boni d'exploitation (VI' - VI)		366.651,88	691.360,95
VIII. Charges exceptionnelles			
A. Du service ordinaire	671	16.626,49	21.351,51
B. Du service extraordinaire	672	0,00	831,65
C. Charges exceptionnelles non budgétées	673	0,00	0,00
Sous-total (charges exceptionnelles)	67	16.626,49	22.183,16
IX. Dotations aux réserves			
A. Du service ordinaire	685	430.141,85	481.442,01
B. Du service extraordinaire	686	217.526,87	906.333,71
Sous-total des dotations aux réserves	68	647.668,72	1.387.775,72
X. Total des charges exceptionnelles et des dotations aux réserves (VIII + IX)	67/68	664.295,21	1.409.958,88
XI. Boni exceptionnel (X' - X)		112.902,41	0,00
XII. Total des charges (VI + X)		21.933.263,32	21.702.343,77
XIII. Boni de l'exercice (XII' - XII)		479.554,29	150.371,67
XIV. Affectation des bonis (XIII)			
A. Boni d'exploitation à reporter au bilan	69201	366.651,88	691.360,95
B. Boni exceptionnel à reporter au bilan	69202	112.902,41	0,00
Sous-total (affectation des résultats)	69	479.554,29	691.360,95
XV. Contrôle de balance (XII + XIV = XV')		22.412.817,61	22.393.704,72

COMPTE DE RESULTATS

	Codes	2021	2020
I'. Produits courants			
A'. Produits de la fiscalité	70	11.246.422,16	11.556.378,27
B'. Produits d'exploitation	71	929.797,25	783.318,45
C'. Subsidés d'exploitation reçus et récupérations de charges de personnel	72/73	6.253.821,89	5.601.167,51
D'. Récupération des remboursements d'emprunts	74	22.702,64	17.868,64
E'. Produits financiers	75	123.153,67	8.478,95
a'. Récupération des charges financières des emprunts et des prêts accordés	751/5	8.140,16	8.275,83
b'. Produits financiers divers	754/7	115.013,51	203,12
II'. Sous-total (produits courants)	70/75	18.575.897,61	17.967.211,82
III'. Mali courant (II - II')		0,00	0,00
IV'. Produits résultant de la variation normale des valeurs de bilan, redressements, travaux internes			
A'. Plus-values annuelles	761	927.131,31	1.023.762,91
B'. Variations des stocks	764	0,00	0,00
C'. Redressement des cptes des remb. des emprunts	765	1.356.918,64	1.288.663,64
D'. Réductions des subsides d'investissement, des dons et legs obtenus	767	775.672,43	704.107,47
E'. Travaux internes passés à l'immobilisé	769	0,00	0,00
V'. Sous-total (produits non encaissés)	76	3.059.722,38	3.016.534,02
VI'. Total des produits d'exploitation (II' + V')	70/76	21.635.619,99	20.983.745,84
VII'. Mali d'exploitation (VI - VI')		0,00	0,00
VIII'. Produits exceptionnels			
A'. Du service ordinaire	771	78.970,26	54.872,50
B'. Du service extraordinaire	772	9.819,20	203.466,01
C'. Produits exceptionnels non budgétés	773	0,00	0,00
Sous-total (produits exceptionnels)	77	88.789,46	258.338,51
IX'. Prélèvements sur les réserves			
A'. Du service ordinaire	785	0,00	0,00
B'. Du service extraordinaire	786	688.408,16	610.631,09
Sous-total des prélèvements sur réserves	78	688.408,16	610.631,09
X'. Total des produits exceptionnels et des prélèvements sur réserves (VIII' + IX')	77/78	777.197,62	868.969,60
XI'. Mali exceptionnel (X - X')		0,00	540.989,28
XII'. Total des produits (VI' + X')		22.412.817,61	21.852.715,44
XIII'. Mali de l'exercice (XII - XII')		0,00	0,00
XIV'. Affectation des malis (XIII')			
A'. Mali d'exploitation à reporter au bilan	79201	0,00	0,00
B'. Mali exceptionnel à reporter au bilan	79202	0,00	540.989,28
Sous-total (affectation des résultats)	79	0,00	540.989,28
XV'. Contrôle de balance (XII' + XIV' = XV')		22.412.817,61	22.393.704,72

Glossaire

Termes

Définitions:

Exercice propre	L'exercice du document allant du 1er janvier au 31 décembre
Exercices antérieurs	Les opérations antérieures à l'exercice propre
Résultat global	Le boni ou le mali de l'exercice propre cumulé avec celui des exercices antérieurs
Dépenses de transfert	Dépenses effectuées à destination de tiers à la commune (d'autres institutions, organismes, ménages ..)
Recettes de transfert	Recettes en provenance de tiers (subsides, taxes, ...)
Recettes de prestation	Recettes découlant de services payants rendus par la commune, de locations, de droits d'entrée ...
Dépenses de prélèvements	Sommes prélevées sur les excédents budgétaires par la commune pour alimenter des fonds de réserves ordinaires ou extraordinaires (pour financer des dépenses d'investissement sur fonds propres) ou des provisions (pour faire face à des charges futures importantes)
Recettes de prélèvements	Utilisation des fonds de réserve et des provisions (constitués au moyen des dépenses de prélèvement)
Ordinaire	Les recettes et dépenses nécessaires au fonctionnement de la commune (taxes, subventions , salaires,électricité,fournitures,...)
Extraordinaire	Les dépenses et leurs moyens de financement afférentes aux investissements (travaux importants, rénovations, achat de matériel et de véhicules etc ...)