eComptes

SYNTHÈSE des COMPTES

Module informatisé de publication des comptes annuels

Wallonie intérieur SPW

Commune de : **SPRIMONT**

Adresse de l'administration: Rue du Centre, 1
4140 SPRIMONT
www.sprimont.be

Date d'arrêt du compte par le conseil: 16/05/2023

Date d'approbation de la Tutelle:

Type document: Compte Exercice: **2022**

Directeur Général: Anne-Françoise DELVILLE
Tél: 043824370
Fax: 043823673
Email: annefrancoise.delville@sprimont.be

Directeur Financier: Alain COLLE
Tél: 043824311
Fax: 043821101
Email: alain.colle@sprimont.be

Synthèse des Comptes	Administration communale de SPRIMONT	Code INS	62100
		Exercice:	2022
Modèle officiel généré par l'application eComptes © SPW Intérieur et Action Sociale		*Version:*	*1*

	Evolution du résultat budgétaire ordinaire				
	Compte	Compte	Compte	Compte	Compte
Exercices:	**2018**	**2019**	**2020**	**2021**	**2022**
Résultats Exercice Propre*	937.271	1.422.606	536.969	38.743	678.342
Résultat global* **(avec exercices antérieurs et prélèvements)**	2.010.459	2.748.444	2.855.694	2.531.126	2.590.696

* Montant arrondi à l'euro

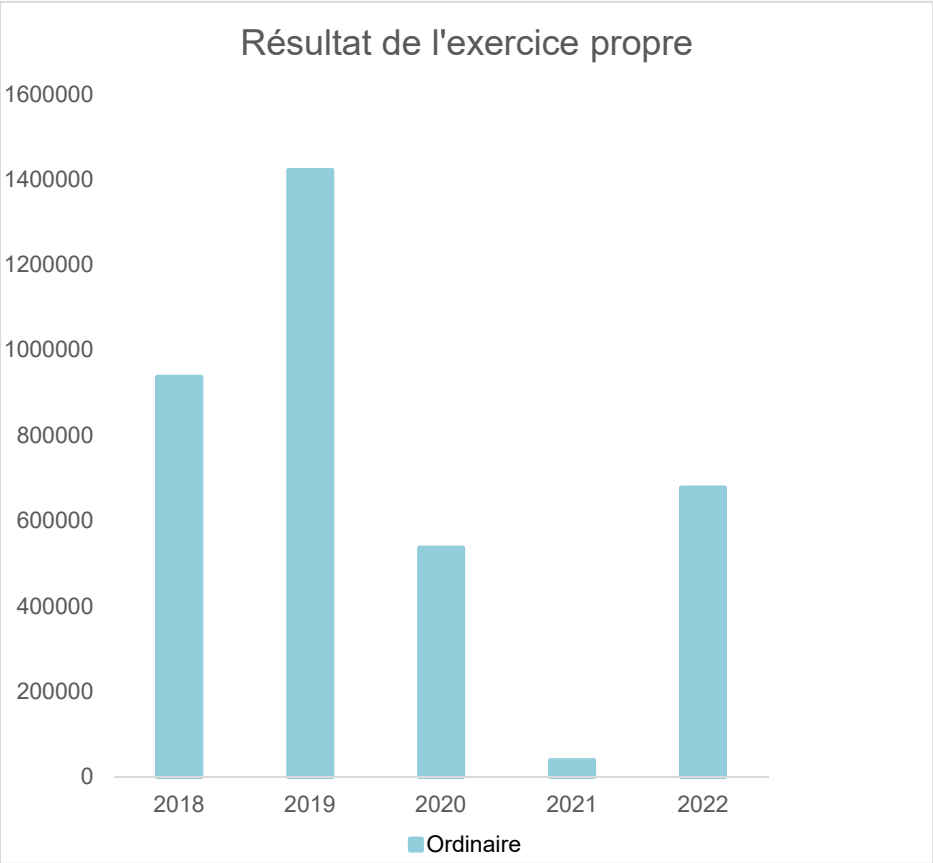

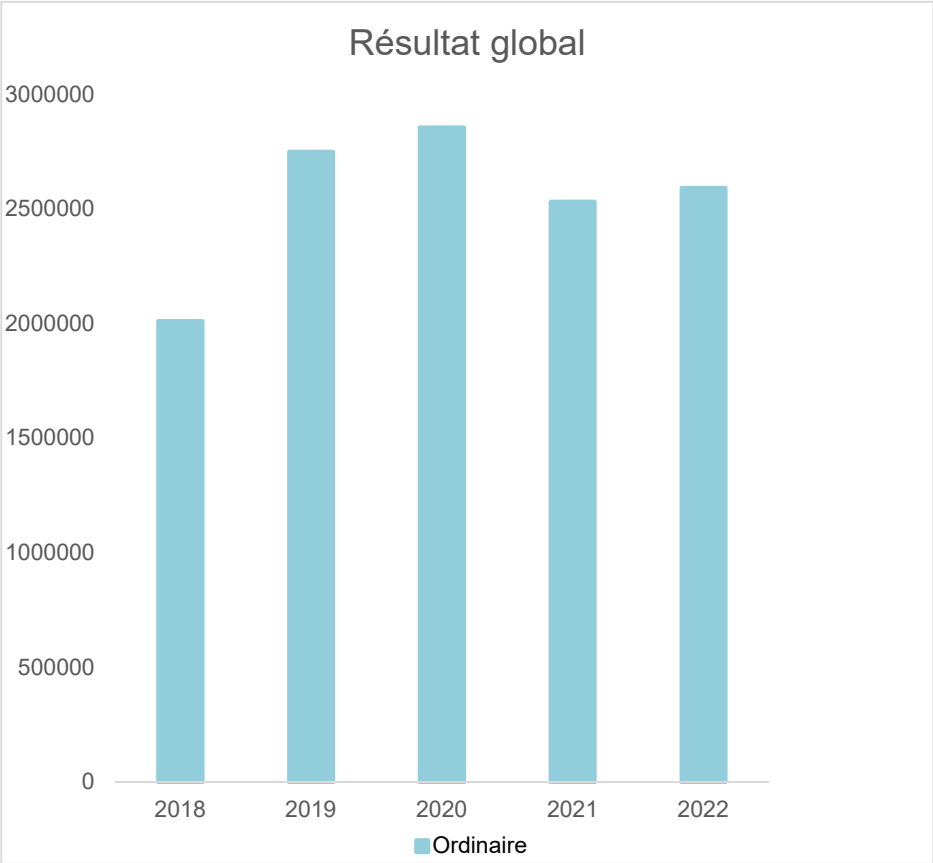

Synthèse des Comptes	Administration communale de SPRIMONT	Code INS	62100
		Exercice:	2022
Modèle officiel généré par l'application eComptes © SPW Intérieur et Action Sociale		*Version:*	*1*

	Ventilation économique des dépenses et des recettes ordinaires				
	Compte	Compte	Compte	Compte	Compte
	Dépenses ordinaires (engagements actés aux comptes)				
Exercices:	**2018**	**2019**	**2020**	**2021**	**2022**
Personnel	7.730.281,10	7.624.408,54	7.809.905,89	7.754.029,18	8.151.300,91
Fonctionnement	2.235.719,74	2.664.665,22	2.292.847,50	2.591.805,12	2.727.390,75
Transferts	4.641.995,77	4.949.657,86	4.831.561,21	5.526.096,32	5.912.132,28
Dette	1.448.492,79	1.503.373,63	1.611.256,57	1.652.945,41	1.720.148,42
Prélèvements (hors 060)	0,00	0,00	921.257,40	1.079.831,73	950.000,00
Total (exercice propre)*	16.056.489	16.742.105	17.466.829	18.604.708	19.460.972
Exercices antérieurs	407.094,71	148.151,26	358.967,06	193.996,27	340.959,45
Prélèvements	296.805,63	675.787,90	481.442,01	430.141,85	610.882,51
Total général*	16.760.390	17.566.044	18.307.238	19.228.846	20.412.814

* Montant arrondi à l'euro

	Recettes ordinaires (Droits actés aux comptes)				
Exercices:	**2018**	**2019**	**2020**	**2021**	**2022**
Prestation	713.288,42	755.026,15	783.911,98	871.043,53	1.019.093,76
Transferts	16.022.536,04	17.214.929,31	17.219.682,02	17.657.393,33	18.664.096,20
Dette	257.935,84	194.755,82	203,12	115.013,51	235.710,12
Prélèvements	0,00	0,00	0,00	0,00	220.414,76
Total (exercice propre)*	16.993.760	18.164.711	18.003.797	18.643.450	20.139.315
Exercices antérieurs	1.777.088,04	2.149.777,42	3.159.134,36	3.116.521,23	2.864.195,48
Prélèvements	0,00	0,00	0,00	0,00	0,00
Total général*	18.770.848	20.314.489	21.162.931	21.759.972	23.003.510

* Montant arrondi à l'euro

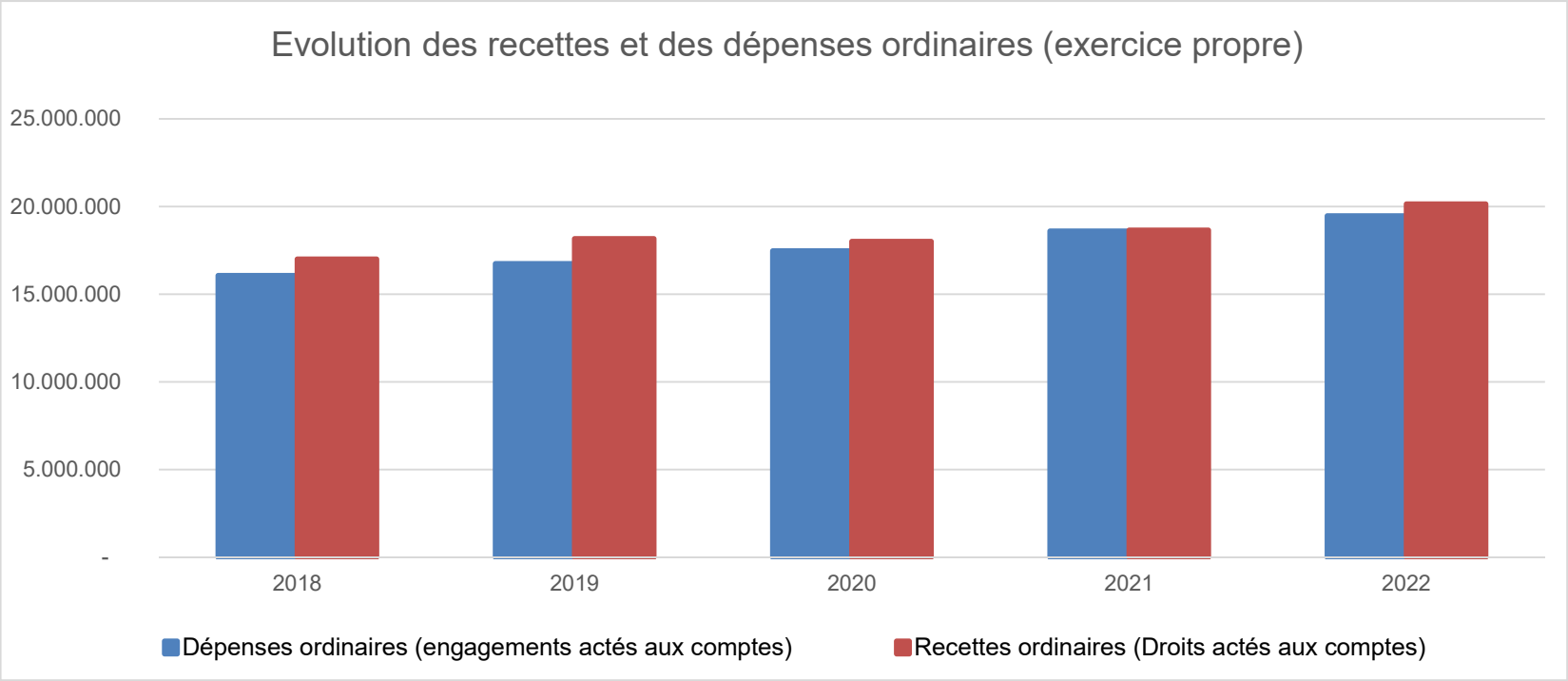
Evolution des recettes et des dépenses ordinaires (exercice propre)
25.000.000
20.000.000
15.000.000
10.000.000
5.000.000
-
2018
2019
2020
2021
2022
Dépenses ordinaires (engagements actés aux comptes)
Recettes ordinaires (Droits actés aux comptes)

	Ventilation économique des dépenses et des recettes extraordinaires				
	Compte	Compte	Compte	Compte	Compte
	Dépenses extraordinaires (engagements actés aux comptes)				
Exercices:	**2018**	**2019**	**2020**	**2021**	**2022**
Transferts	276.978,21	272.948,88	258.312,23	347.086,66	298.492,01
Investissements	2.219.486,52	2.123.586,61	3.256.025,67	2.155.712,64	4.162.982,14
Dette	52.512,50	294.350,14	294.350,14	333.247,49	238.441,80
Prélèvements	0,00	0,00	0,00	0,00	0,00
	0,00	0,00	0,00	0,00	0,00
Total (exercice propre)*	2.548.977	2.690.886	3.808.688	2.836.047	4.699.916
Exercices antérieurs	2.321.579,85	2.280.083,14	2.504.009,02	4.015.297,41	3.770.789,51
Prélèvements	295.007,97	527.142,24	906.333,71	217.526,87	1.375.621,48
Total général*	5.165.565	5.498.111	7.219.031	7.068.871	9.846.327

* Montant arrondi à l'euro

	Recettes extraordinaires (Droits actés aux comptes)				
Exercices:	**2018**	**2019**	**2020**	**2021**	**2022**
Transferts	51.234,48	186.484,02	1.034.761,46	238.386,16	1.510.712,52
Investissements	56.124,64	434.623,18	111.445,77	11.924,25	285.771,10
Dette	0,00	291.000,00	225.000,00	0,00	169.360,85
Prélèvements	0,00	0,00	0,00	0,00	0,00
Total (exercice propre)*	107.359	912.107	1.371.207	250.310	1.965.844
Exercices antérieurs	1.281.284,80	1.178.800,24	1.047.178,75	2.093.952,10	2.327.247,48
Prélèvements	1.286.651,61	802.309,82	610.631,09	688.408,16	1.763.776,53
Total général*	2.675.296	2.893.217	3.029.017	3.032.671	6.056.868

* Montant arrondi à l'euro

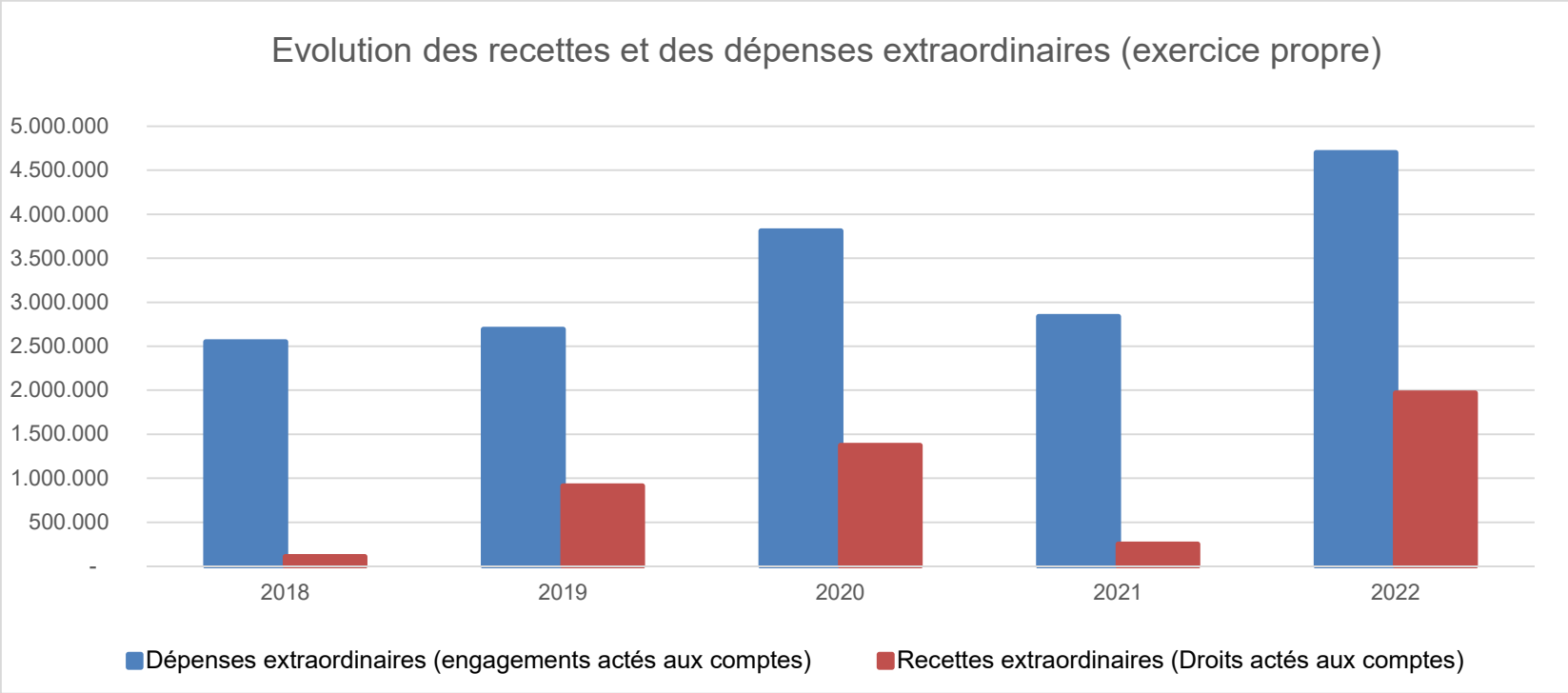
Evolution des recettes et des dépenses extraordinaires (exercice propre)
5.000.000
4.500.000
4.000.000
3.500.000
3.000.000
2.500.000
2.000.000
1.500.000
1.000.000
500.000
-
2018
2019
2020
2021
2022
Dépenses extraordinaires (engagements actés aux comptes)
Recettes extraordinaires (Droits actés aux comptes)

Ventilation fonctionnelle

Evolution des dépenses ordinaires (exercice propre)

	Compte 2018	Compte 2019	Compte 2020	Compte 2021	Compte 2022
0 Recettes et dépenses générales	444.756,23	764.494,60	1.503.296,07	904.265,32	1.681.865,00
1 Administration générale	2.681.095,12	2.701.051,45	2.690.213,30	3.408.041,72	2.964.963,64
3 Sécurité	1.994.612,30	2.084.174,32	2.034.972,36	2.157.131,40	2.195.509,94
4 Voiries-communications	3.600.247,20	3.864.243,79	3.657.803,28	3.664.631,39	3.789.757,98
5 Industrie - commerce	222.463,02	225.464,04	218.762,66	225.586,41	221.388,51
6 Sylviculture- Agriculture	132.312,19	167.335,93	135.998,36	104.215,55	111.351,54
70>75 Enseignement	1.317.802,35	1.453.439,16	1.526.609,14	1.669.536,27	1.900.045,72
76>77 Culture et sports	2.384.140,62	2.430.912,47	2.262.070,38	2.598.106,05	2.612.604,97
78 Radio, télévision, presse	0,00	0,00	0,00	0,00	0,00
79 Culte	24.289,69	19.333,81	16.234,53	39.713,28	13.930,80
80>86 Action Sociale	1.845.478,90	2.019.738,28	2.052.006,41	2.298.360,16	2.498.006,48
87 Santé publique et hygiène	1.214.712,95	1.193.178,01	1.303.884,67	1.380.450,11	1.459.380,78
90>92 Logement	86.476,46	80.454,35	83.961,52	90.934,89	109.513,99
93 Aménagement du territoire	404.908,00	414.072,94	462.457,90	493.877,06	513.535,52

Ventilation fonctionnelle

Evolution des recettes ordinaires (exercice propre)

	Compte 2018	Compte 2019	Compte 2020	Compte 2021	Compte 2022
0 Recettes et dépenses générales	15.383.904,66	16.987.829,21	17.952.236,63	17.626.528,55	20.350.165,16
1 Administration générale	285.250,83	264.429,95	271.528,95	963.309,00	270.179,40
3 Sécurité	32.053,54	28.518,72	3.856,70	3.856,70	54.681,11
4 Voiries-communications	420.826,10	475.338,98	476.302,45	448.434,99	17.061,60
5 Industrie - commerce	471.220,73	412.804,93	222.633,74	333.000,40	463.657,17
6 Sylviculture- Agriculture	167.823,19	135.330,92	147.315,23	195.776,53	263.175,19
70>75 Enseignement	780.687,24	838.465,48	888.833,05	910.125,65	856.347,59
76>77 Culture et sports	657.952,57	669.088,50	632.730,55	701.715,06	440.343,22
78 Radio, télévision, presse	0,00	0,00	0,00	0,00	0,00
79 Culte	0,00	0,00	0,00	0,00	0,00
80>86 Action Sociale	221.128,02	189.020,31	227.471,39	215.969,76	169.296,77
87 Santé publique et hygiène	58.336,36	63.015,02	121.603,27	109.580,21	27.600,54
90>92 Logement	19.243,88	23.717,50	27.623,71	38.672,81	10.970,93
93 Aménagement du territoire	138.611,13	185.729,43	172.508,61	201.584,44	39.833,33

Ventilation fonctionnelle

Evolution des dépenses extraordinaires (exercice propre)

	Compte 2018	Compte 2019	Compte 2020	Compte 2021	Compte 2022
0 Recettes et dépenses générales	709.413,91	871.992,02	1.327.675,35	1.413.371,00	3.154.654,80
1 Administration générale	22.131,43	271.939,03	823.581,19	186.923,60	403.762,28
3 Sécurité	53.734,82	53.734,82	53.734,82	53.734,82	53.734,82
4 Voiries-communications	1.646.512,04	825.034,59	1.500.906,23	1.025.041,15	2.859.456,82
5 Industrie - commerce	0,00	1.452,00	0,00	174.746,89	14.532,44
6 Sylviculture- Agriculture	0,00	0,00	0,00	0,00	0,00
70>75 Enseignement	26.791,23	207.048,74	397.297,33	393.610,85	444.556,42
76>77 Culture et sports	327.785,38	603.479,68	789.470,58	687.237,52	588.853,36
78 Radio, télévision, presse	0,00	0,00	0,00	0,00	0,00
79 Culte	86.187,19	54.399,06	38.244,72	71.064,19	0,00
80>86 Action Sociale	0,00	8.436,53	0,00	88.653,40	0,00
87 Santé publique et hygiène	64.719,61	130.542,73	135.954,22	107.426,84	164.267,69
90>92 Logement	285.744,47	518.658,56	36.869,44	28.891,01	159.338,98
93 Aménagement du territoire	35.371,06	16.159,89	32.629,51	10.841,38	11.413,14

Ventilation fonctionnelle

Evolution des recettes extraordinaires (exercice propre)

	Compte 2018	Compte 2019	Compte 2020	Compte 2021	Compte 2022
0 Recettes et dépenses générales	1.286.651,61	802.309,82	1.426.802,60	689.944,32	2.586.273,99
1 Administration générale	41.310,24	232.345,00	335.324,86	11.924,25	606.895,92
3 Sécurité	0,00	0,00	0,00	0,00	0,00
4 Voiries-communications	61.942,76	11.896,00	15.500,00	230.250,00	258.157,35
5 Industrie - commerce	0,00	0,00	0,00	0,00	0,00
6 Sylviculture- Agriculture	0,00	0,00	0,00	0,00	0,00
70>75 Enseignement	0,00	0,00	25.554,20	0,00	0,00
76>77 Culture et sports	3.952,10	601.866,20	177.250,40	0,00	113.683,57
78 Radio, télévision, presse	0,00	0,00	0,00	0,00	0,00
79 Culte	0,00	0,00	0,00	0,00	0,00
80>86 Action Sociale	0,00	0,00	0,00	0,00	0,00
87 Santé publique et hygiène	154,02	0,00	0,00	6.600,00	9.127,36
90>92 Logement	0,00	66.000,00	1.406,26	0,00	155.482,81
93 Aménagement du territoire	0,00	0,00	0,00	0,00	0,00

B I L A N

A C T I F

	Codes	2022	2021
ACTIFS IMMOBILISES	21/28	***79.379.040,12***	***77.129.845,36***
I . Immobilisations incorporelles	21	60.022,71	76.989,98
II. Immobilisations corporelles	22/26	***68.966.636,86***	***67.207.311,82***
Patrimoine immobilier			
A. Terres et terrains non bâtis	220	8.641.396,52	8.444.765,43
B. Constructions et leurs terrains	221	25.306.032,33	23.227.963,01
C. Voiries	223	31.874.273,83	31.485.032,09
D. Ouvrages d'art	224	1.081.733,47	1.118.370,45
E. Cours et plans d'eau	226	0,00	0,00
Patrimoine mobilier			
F. Mobilier, matériel, équipements et signalisation routière	230/3	1.424.497,64	1.537.801,67
G. Patrimoine artistique et mobilier divers	234	43.387,89	42.371,49
Autres immobilisations corporelles			
H. Immobilisations en cours d'exécution	24	595.315,18	1.351.007,68
I. Droits réels d'emphythéoses et superficies	261	0,00	0,00
J. Immobilisations en location-financement	262/3	0,00	0,00
III. Subsides d'investissements accordés	25	***1.818.941,29***	***1.778.659,72***
A. Aux entreprises privées	251	0,00	0,00
B. Aux ménages, ASBL et autres organismes	252	1.109.687,09	1.036.800,88
C. A l'Autorité supérieure	254	36.936,77	36.491,77
D. Aux autres pouvoirs publics	256	672.317,43	705.367,07
IV. Promesses de subsides à recevoir, prêts	27	***1.504.854,28***	***1.121.257,85***
A. Promesse de subsides à recevoir	270/4	1.504.854,28	1.121.257,85
B. Prêts accordés	275	0,00	0,00
V. Immobilisations financières	28	***7.028.584,98***	***6.945.625,99***
A. Participations et titres à revenus fixes	282/5	7.028.584,98	6.945.625,99
B. Cautionnements versés à plus d'un an	288	0,00	0,00
ACTIFS CIRCULANTS	30/58	**11.797.583,78**	**9.177.015,79**
VI. Stocks	301	***0,00***	0,00
VII. Créances à un an au plus	40/42	***4.477.484,86***	***4.143.376,75***
A. Débiteurs	40	1.416.233,62	1.224.846,26
B. Autres créances	41/42	3.061.251,24	2.918.530,49
1. T.V.A. et taxes additionnelles	411/2	2.501.506,83	2.499.121,76
2. Subsides, dons et legs et emprunts	413	314.960,43	171.471,21
3. Intérêts, dividendes et ristournes	415	2.340,87	2.087,37
4. Créances diverses	416/8	215.456,51	208.296,75
C. Récupérations des remboursements d'emprunts	4251	25.886,60	35.853,40
D. Récupération des prêts	425/8	1.100,00	1.700,00
VIII. Opérations pour compte de tiers	48/A	0	0
IX. Comptes financiers	55/58	***7.320.098,92***	***5.033.639,04***
A. Placements de trésorerie à un an au plus	553	3.000.048,05	3.999.977,54
B. Valeurs disponibles	55	4.320.050,87	1.033.661,50
C. Paiements en cours	56/8	0,00	0,00
X. Comptes de régularisation et d'attente	49/A	***1.080,86***	***6.000,53***
TOTAL DE L'ACTIF	21/58	***91.177.704,76***	***86.312.861,68***

B I L A N **P A S S I F**	Codes	2022	2021
FONDS PROPRES	10/16	***72.323.319,95***	***68.313.824,10***
I'. Capital	10	***21.192.177,18***	***21.192.177,18***
II'. Résultats capitalisés	12	***23.416.410,00***	***23.416.410,00***
III'. Résultats reportés	13	***9.039.862,63***	***6.912.441,27***
A'. Des exercices antérieurs	1301	6.432.886,98	6.282.515,31
B'. De l'exercice précédent	1302	479.554,29	150.371,67
C'. Du dernier exercice	1303	2.127.421,36	479.554,29
IV'. Réserves	14	***1.565.291,93***	***1.342.564,47***
A'. Fonds de réserve ordinaire	14104	22.904,79	22.904,79
B'. Fonds de réserve extraordinaire	14105	1.542.387,14	1.319.659,68
V'. Subsides d'investissement, dons et legs reçus	15	***14.378.903,84***	***13.449.142,05***
A'. Des entreprises privées	151	1.117.752,43	1.200.074,13
B'. Des ménages, des A.S.B.L. et autres organismes	152	19.064,40	1.865,02
C'. De l'Autorité supérieure	154	12.655.809,91	11.869.056,32
D'. Des autres pouvoirs publics	156	586.277,10	378.146,58
VI'. Provisions pour risques et charges	16	***2.730.674,37***	***2.001.089,13***
DETTES	17/49	***18.747.696,70***	***17.463.173,72***
VII'. Dettes à plus d'un an	17	***13.005.169,08***	***12.750.649,49***
A'. Emprunts à charge de la commune	171/5	12.778.735,17	12.354.003,57
B'. Emprunts à charge de l'Autorité supérieure	1714	226.433,91	396.645,92
C'. Emprunts à charge de tiers	172	0,00	0,00
D'. Dettes de location-financement	174	0,00	0,00
E'. Emprunts publics	176	0,00	0,00
F'. Dettes diverses à plus d'un an	177	0,00	0,00
G'. Garanties reçues à plus d'un an	178	0,00	0,00
VIII'. Dettes à un an au plus	43/6	***5.717.673,47***	***4.703.202,09***
A'. Dettes financières	43	1.585.695,09	1.569.240,62
1'. Remboursements d'emprunts	435	1.576.008,75	1.560.831,49
2'. Charges financières des emprunts	436	9.686,34	8.409,13
3'. Dettes sur comptes-courants	433	0,00	0,00
B'. Dettes commerciales	44	527.110,18	416.222,21
C'. Dettes fiscales, salariales et sociales	45	636.703,57	95.755,42
D'. Dettes diverses	464/7	2.968.164,63	2.621.983,84
IX'. Opérations pour compte de tiers	48/P	***24.854,15***	***9.322,14***
X'. Comptes de régularisation et d'attente	49/P	***106.688,11***	***535.863,86***
TOTAL DU PASSIF	10/49	***91.177.704,76***	***86.312.861,68***

COMPTE DE RESULTATS	Codes	2022	2021
I. Charges courantes			
A. Achats de matières	60	724.788,32	686.220,95
B. Services et biens d'exploitation	61	2.048.499,39	1.772.433,70
C. Frais de personnel	62	8.245.997,10	7.773.753,92
D. Subsides d'exploitation accordés	63	5.673.198,73	5.518.528,04
E. Remboursements des emprunts	64	1.440.645,98	1.356.918,64
F. Charges financières	65	285.016,84	301.519,11
a. Charges financières des emprunts	651/6	278.868,11	295.634,16
b. Charges financières diverses	657	634,33	392,61
c. Frais de la gestion financière	658	5.514,40	5.492,34
II. Sous-total (charges courantes)	60/65	***18.418.146,36***	***17.409.374,36***
III. Boni courant (II' - II)		***1.526.611,51***	***1.166.523,25***
IV. Charges résultant de la variation normale des valeurs de bilan, redressements et provisions			
A. Dotations aux amortissements	660	2.683.846,61	2.556.290,11
B. Réductions annuelles de valeurs	661	0,00	0,00
C. Réductions et variations des stocks	662/4	0,00	0,00
D. Redressement des récupérations des remboursements d'emprunts	665	22.702,64	22.702,64
E. Provisions pour risques et charges	666	729.585,24	1.079.831,73
F. Dotations aux amortissements des subsides d'investissement accordés	667	205.480,25	200.769,27
V. Sous-total (charges non décaissées)	66	***3.641.614,74***	***3.859.593,75***
VI. Total des charges d'exploitation (II + V)	60/66	***22.059.761,10***	***21.268.968,11***
VII. Boni d'exploitation (VI' - VI)		2.232.980,58	366.651,88
VIII. Charges exceptionnelles			
A. Du service ordinaire	671	250.027,29	16.626,49
B. Du service extraordinaire	672	0,00	0,00
C. Charges exceptionnelles non budgétées	673	0,00	0,00
Sous-total (charges exceptionnelles)	67	***250.027,29***	***16.626,49***
IX. Dotations aux réserves			
A. Du service ordinaire	685	610.882,51	430.141,85
B. Du service extraordinaire	686	1.375.621,48	217.526,87
Sous-total des dotations aux réserves	68	***1.986.503,99***	***647.668,72***
X. Total des charges exceptionnelles et des dotations aux réserves (VIII + IX)	67/68	2.236.531,28	664.295,21
XI. Boni exceptionnel (X' - X)		***0,00***	***112.902,41***
XII. Total des charges (VI + X)		***24.296.292,38***	***21.933.263,32***
XIII. Boni de l'exercice (XII' - XII)		***2.127.421,36***	***479.554,29***
XIV. Affectation des bonis (XIII)			
A. Boni d'exploitation à reporter au bilan	69201	2.232.980,58	366.651,88
B. Boni exceptionnel à reporter au bilan	69202	0,00	112.902,41
Sous-total (affectation des résultats)	69	***2.232.980,58***	***479.554,29***
XV. Contrôle de balance (XII + XIV = XV')		***26.529.272,96***	***22.412.817,61***

COMPTE DE RESULTATS	Codes	2022	2021
I'. Produits courants			
A'. Produits de la fiscalité	70	12.173.525,53	11.246.422,16
B'. Produits d'exploitation	71	1.031.825,25	929.797,25
C'. Subsides d'exploitation reçus et récupérations de charges de personnel	72/73	6.472.435,93	6.253.821,89
D'. Récupération des remboursements d'emprunts	74	22.702,64	22.702,64
E'. Produits financiers	75	**244.268,52**	**123.153,67**
a'. Récupération des charges financières des emprunts et des prêts accordés	751/5	8.558,40	8.140,16
b' Produits financiers divers	754/7	235.710,12	115.013,51
II'. Sous-total (produits courants)	70/75	***19.944.757,87***	***18.575.897,61***
III'. Mali courant (II - II')		**0,00**	**0,00**
IV'. Produits résultant de la variation normale des valeurs de bilan, redressements, travaux internes			
A'. Plus-values annuelles	761	2.105.865,28	927.131,31
B'. Variations des stocks	764	0,00	0,00
C'. Redressement des cptes des remb. des emprunts	765	1.440.645,98	1.356.918,64
D'. Réductions des subsides d'investissement, des dons et legs obtenus	767	801.472,55	775.672,43
E'. Travaux internes passés à l'immobilisé	769	0,00	0,00
V'. Sous-total (produits non encaissés)	76	***4.347.983,81***	***3.059.722,38***
VI'. Total des produits d'exploitation (II' + V')	70/76	***24.292.741,68***	***21.635.619,99***
VII'. Mali d'exploitation (VI - VI')		**0,00**	**0,00**
VIII'. Produits exceptionnels			
A'. Du service ordinaire	771	14.340,52	78.970,26
B'. Du service extraordinaire	772	352.855,01	9.819,20
C'. Produits exceptionnels non budgétés	773	0,00	0,00
Sous-total (produits exceptionnels)	77	***367.195,53***	***88.789,46***
IX'. Prélèvements sur les réserves			
A'. Du service ordinaire	785	0,00	0,00
B'. Du service extraordinaire	786	1.763.776,53	688.408,16
Sous-total des prélèvements sur réserves	78	**1.763.776,53**	**688.408,16**
X'. Total des produits exceptionnels et des prélèvements sur réserves (VIII' + IX')	77/78	***2.130.972,06***	***777.197,62***
XI'. Mali exceptionnel (X - X')		**105.559,22**	**0,00**
XII'. Total des produits (VI' + X')		***26.423.713,74***	***22.412.817,61***
XIII'. Mali de l'exercice (XII - XII')		**0,00**	**0,00**
XIV'. Affectation des malis (XIII')			
A'. Mali d'exploitation à reporter au bilan	79201	0,00	0,00
B'. Mali exceptionnel à reporter au bilan	79202	105.559,22	0,00
Sous-total (affectation des résultats)	79	***105.559,22***	***0,00***
XV'. Contrôle de balance (XII' + XIV' = XV)		**26.529.272,96**	**22.412.817,61**

Glossaire

Termes	**Définitions:**
Exercice propre	L'exercice du document allant du 1er janvier au 31 décembre
Exercices antérieurs	Les opérations antérieures à l'exercice propre
Résultat global	Le boni ou le mali de l'exercice propre cumulé avec celui des exercices antérieurs
Dépenses de transfert	Dépenses effectuées à destination de tiers à la commune (d'autres institutions, organismes, ménages ..)
Recettes de transfert	Recettes en provenance de tiers (subsides, taxes, …)
Recettes de prestation	Recettes découlant de services payants rendus par la commune, de locations, de droits d'entrée …
Dépenses de prélèvements	Sommes prélevées sur les excédents budgétaires par la commune pour alimenter des fonds de réserves ordinaires ou extraordinaires (pour financer des dépenses d'investissement sur fonds propres) ou des provisions (pour faire face à des charges futures importantes)
Recettes de prélèvements	Utilisation des fonds de réserve et des provisions (constitués au moyen des dépenses de prélèvement)
Ordinaire	Les recettes et dépenses nécessaires au fonctionnement de la commune (taxes, subventions , salaires,électricité,fournitures,…)
Extraordinaire	Les dépenses et leurs moyens de financement afférentes aux investissements (travaux importants, rénovations, achat de matériel et de véhicules etc …)